



[www.sinifcininesi.com](http://www.sinifcininesi.com)

&



[www.elgityayincilik.com](http://www.elgityayincilik.com)



Aşağıda verilen harfi yazalım.

U



U U U U U



U U U



U





Aşağıda verilen harfi yazalım.

u



u u u u



u u



u




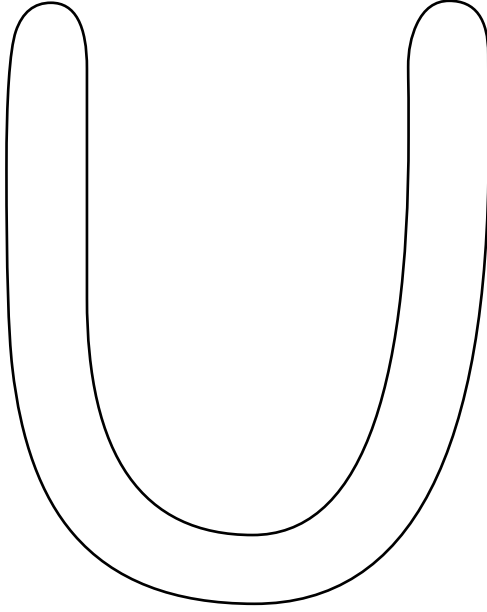


## 10. HAFTA


U sesi



Aşağıda verilen harfi okuyunuz ve boyayınız.



Aşağıda verilen sesleri birleştiriniz.



un un un un



un un



un



Aşağıda verilen heceleri yazınız ve okuduğunuz kadar yıldızı boyayınız.

u k



uk

m u



mu

u m



um

n u



nu



## 10. HAFTA

k, o, l, , a ve n sesi

Aşağıda verilen heceleri yazınız ve okuduğunuz kadar yıldızı boyayınız.

m u l



mul

l u n



lun

m u l



mul

k u l



kul

Aşağıda verilen sesleri birleştiriniz.

k u L e



kule



kule kule kule



Blank writing lines for the word 'kule'.



Blank writing lines for the word 'kule'.



Blank writing lines for the word 'kule'.



Blank writing lines for the word 'kule'.



Aşağıda verilen sesleri birleştiriniz.

o k u l

okul



okul okul



okul



Aşağıda verilen heceleri birleştiriniz.

u



Lu



ulu



ulu

ulu

ulu



ulu



Aşağıda verilen heceleri birleştiriniz.

M i n e u n u e l e .



M i n e u n u e l e .



M i n e u n u e l e .



Blank writing lines for practice.



Blank writing lines for practice.



Blank writing lines for practice.



Blank writing lines for practice.

Aşağıda verilen metni okuyunuz ve yeniden yazınız.

Anne unu ele.

O un kokulu.

Anne o mum kokulu.

O mum kekik kokulu.















## 10. HAFTA

Hızlı okuma çalışması




Aşağıda verilen metinleri sesli ve sessiz olarak 5 defa okuyunuz.

ku

Mine oku.

Mine  oku.

Mine, Okan ile  oku.

Mine  oku.

Mine oku.

ku



Aşağıda verilen harfi yazalım.

t



Handwriting practice line with five grey 't' characters for tracing.



Handwriting practice line with three grey 't' characters for tracing.



Handwriting practice line with one grey 't' character for tracing.



Blank handwriting practice line.



Blank handwriting practice line.



Aşağıda verilen harfi yazalım.

T



Handwriting practice line with five uppercase 'T' characters for tracing.



Handwriting practice line with three uppercase 'T' characters for tracing.



Handwriting practice line with one uppercase 'T' character for tracing.



Blank handwriting practice line.



Blank handwriting practice line.


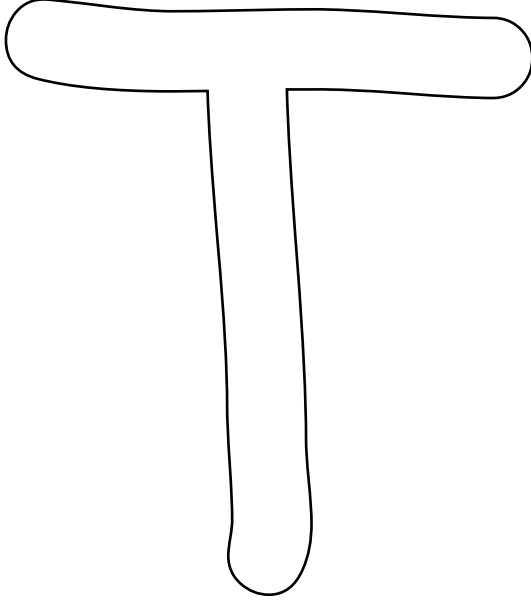


## 10. HAFTA

t sesi




Aşağıda verilen harfi okuyunuz ve boyayınız.





Aşağıda verilen sesleri birleştiriniz.



at at at at




at at



at



Aşağıda verilen sesleri birleştiriniz.



et et et et



et et



et



Aşağıda verilen sesleri birleştiriniz.

t a t i l



tatil



tatil tatil



tatil



Aşağıda verilen sesleri birleştiriniz.

T u n a



Tuna



Tuna Tuna



Tuna



Aşağıda verilen heceleri birleştiriniz.

Tekin un ele.



Tekin un ele.



Tekin un ele.



Blank writing lines for practice.



Blank writing lines for practice.



Blank writing lines for practice.



Blank writing lines for practice.

Aşağıda verilen metni okuyunuz ve yeniden yazınız.

Utku iki tane mont al.

Tekin kaliteli mont al.

Utku altı kutu kola al.

Tekin ile mutlu ol.















## 10. HAFTA

Hızlı okuma  
çalışmaları



Aşağıda verilen metinleri sesli ve sessiz olarak 5 defa okuyunuz.

ol

mutlu ol.

Tekin mutlu ol.

Tekin, Utku ile mutlu ol.

Tekin mutlu ol.

mutlu ol.

ol



Aşağıda verilen nesneleri sayınız ve toplama sonucunu yazınız.



.....

+



.....

=

.....



.....

+



.....

=

.....



.....

+



.....

=

.....



.....

+



.....

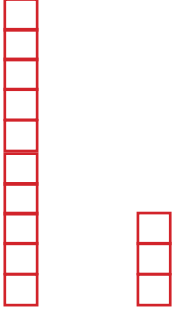
=

.....





Aşağıda verilen nesnelere sayınız ve onluk-birlik olarak yazınız.




Onluk Birlik

1 2

Sayı

12

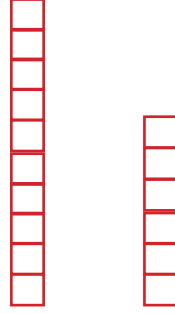


Onluk Birlik

.....

Sayı

.....

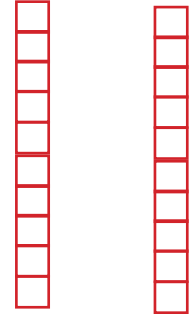


Onluk Birlik

.....

Sayı

.....

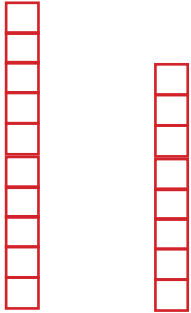


Onluk Birlik

.....

Sayı

.....

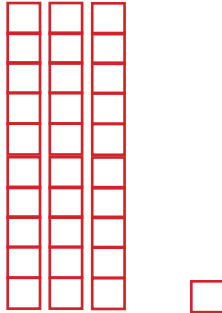


Onluk Birlik

.....

Sayı

.....



Onluk Birlik

.....

Sayı

.....

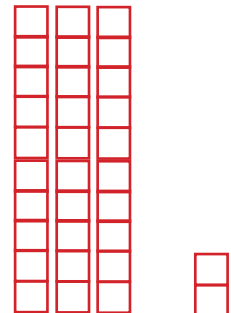


Onluk Birlik

.....

Sayı

.....



Onluk Birlik

.....

Sayı


.....



Aşağıda verilen nesneleri sayınız ve işaretleyiniz.



12 13 14



27 18 11




25 20 18



16 14 21



15 16 17



21 23 27




26 24 21




18 14 11




19 17 28



25 27 29




25 21 20



28 22 23

Aşağıda verilen alanlardan keserek görseldeki nesneyi yapınız.





Y A Y I N C I L I K

Eđitim, Fark Yaratmaktır.

Web: [www.elgityayincilik.com](http://www.elgityayincilik.com)

E-posta: [bilgi@elgityayincilik.com](mailto:bilgi@elgityayincilik.com)

İçeriklerimizin tüm hakları tarafımıza aittir. İzinsiz olarak paylaşılması veya çođaltılması 5846 sayılı kanun geređince yasaktır.



elgityayincilik



ilkokulelgityay



elgityayncik

